

Gebruiksaanwijzing - Aanrijdings-Formulier

Dit formulier is geheel gelijk aan het model, hetwelk is vastgesteld door de Europese Commissie van Verzekeringen (Comité Européen des Assurances, C.E.A.)

Te gebruiken bij iedere aanrijding.

Hoe te handelen?

- **Als er gewonden zijn:**
 - bel, als de aard van de verwondingen het vereist, het nr 100 op dat de hulpdiensten en de politie of rijkswacht zal verwittigen,
 - roep onmiddellijk de politie of rijkswacht erbij - de wet verplicht er U toe - wanneer de aard van de verwondingen het beroep op het nr 100 het vereist,
 - noteer op de binnenkant van de omslag naam, adres en telefoon van de gewonde personen vóór hun vertrek.
- **Als er uitsluitend materiële schade is:**
 - zo U het verkeer hindert, moet U volgens het verkeersreglement uw voertuig zo spoedig mogelijk uit de weg zetten. Neem evenwel eerst de voorzorg op het wegdek de 4 hoeken van de voertuigen af te tekenen met krijt of iets dergelijks. Noteer ook de gebeurlijke remsporen, het afgevalen slijk of de glasscherven. Foto's zijn altijd nuttig.
 - roep de politie of rijkswacht erbij als U denkt er belang bij te hebben, bij voorbeeld als de andere bestuurder weigert zijn versie te geven of de vaststelling te ondertekenen.

Hoe dit aanrijdings-formulier in te vullen?

- **Op de plaats van de aanrijding:**
 1. **Gebruik slechts één boekje** als er twee voertuigen bij de aanrijding betrokken zijn (twee bij drie voertuigen, enz...). **Het doet er niet toe wiens boekje wordt gebruikt of wie het invult.** Gebruik een balpen; zorg - zo mogelijk - voor een harde ondergrond bij het invullen; de doordruk zal dan beter leesbaar zijn.
 2. **Vergeet** bij het invullen niet:
 - in rubriek 6 en 8 de gegevens van de verzekeringsdocumenten (polis of groene kaart) over te nemen;
 - in rubriek 9 de gegevens van het rijbewijs over te nemen;
 - in rubriek 10 precies de plaats van de eerste botsing aan te geven;
 - in rubriek 12 een kruisje (X) te zetten in de betreffende vakjes behorend bij de punten in de middenkolom van het formulier (vakjes 1 t/m 17);
 - het totaal aantal aangekruiste vakjes te vermelden;
 - in rubriek 13 een situatieschets te maken.
 3. Als er getuigen van het ongeval zijn, schrijf dan hun naam, adres en telefoonnummer op, vooral wanneer de andere bestuurder geen medewerking wil verlenen.
 4. **Onderteken het formulier en laat het ook door de andere bestuurder ondertekenen.**
Geef hem één van de exemplaren en bewaar zelf het andere.
- **Zodra U thuis bent:**
 - Vul ook de achterzijde van het formulier in, ten behoeve van uw verzekeraar.
 - Vergeet niet precies aan te geven waar Uw voertuig bezichtigd kan worden, opdat de expert zo spoedig mogelijk de schade kan onderzoeken.
 - Breng **in geen geval** wijzigingen aan op het voorblad van het **formulier**.
 - Stuur dit document **onverwijld** aan uw verzekeraar.
- **Bijzondere gevallen:**
 - Het kan voorkomen, dat de andere bestuurder eveneens in het bezit is van eenzelfde formulier, dat in een andere taal is gesteld. **De formulieren zijn echter inzake vraagstelling** en indeling volkomen aan elkaar gelijk. U kunt derhalve de vragen van rubriek tot rubriek volgen.
 - Het formulier is eveneens te gebruiken bij aanrijdingen, waarbij geen andere personen - buiten U zelf - betrokken zijn; b.v. eigen materiële schade, diefstal, brand, enz...

Zodra u een nieuw boekje hebt ontvangen, bewaar het dan in het handschoenvakje van uw auto.

Europees

Aanrijdings-Formulier

wees hoffelijk

blijf kalm

word vooral niet boos

zie gebruiksaanwijzing

Een ongeval? Doe dan een beroep op onze gratis hulpverlening:

INFOLINE

voor alle verzekerden (wagen, bestelwagen of tweewieler)

Infoline verstrekt u 24 uur op 24 alle informatie over de formaliteiten bij een ongeval of autopech.

DE EERSTE HULP

voor alle verzekerden (wagen, bestelwagen of tweewieler)

bij een ongeval, brand, diefstal of poging tot diefstal in België of in een straal van 30 km buiten onze landsgrenzen waarna het voertuig niet meer kan rijden:

- slepen van het voertuig
- vrwittigen van de hulpdiensten, het gezin, de werkgever...
- terugkeer naar huis van de inzittenden of voortzetting van de rit
- opvang van uw kinderen jonger dan 16 jaar
- mobiliteit gewaarborgd gedurende minstens 24 uur.

DE HERSTELLINGSHULP

voor alle verzekerden (wagen) in Alle Risico's (met of zonder diefstal) of in Essentia of in het kader van een ongeval volledig in recht in België (op basis van de RDR-overeenkomst)

Indien u dat wenst: de volledige organisatie van de herstelling van het voertuig met:

- herstelling van het voertuig door de garagehouder die u onder onze 1700 erkende garages hebt gekozen
- terbeschikkingstelling van een vervangingsvoertuig door deze garagehouder voor de ganse duur van de herstelling
- garantie van 12 maanden op onderdelen en arbeidskosten
- betaling van herstellkosten door Axa (uitgezonderd eventueel eigen risico en verhaalbare BTW).

De meegedeelde gegevens mogen door de verzekeringsmaatschappij worden verwerkt met het oog op de klantenservice, de aanvaarding van risico's, het beheer van contracten en schadegevallen, alsook de betaling van verzekeringssommen. Om een optimale service te verlenen, kunnen deze gegevens worden meegedeeld aan de ondernemingen van onze Groep of aan de ondernemingen die ermee in verbinding staan. Alle informatie zal met de grootste discretie worden behandeld. De betrokken personen kunnen van deze gegevens kennis krijgen en ze laten verbeteren. Hiertoe dient een gedateerd en ondertekend verzoek vergezeld van een recto verso kopie van de identiteitskaart aan de klantendienst van de maatschappij te worden gezonden. Nadere inlichtingen kunnen ook daar worden verkregen.

Hoe ons bereiken en onmiddellijk geholpen worden?

Bel naar het telefoonnummer dat vermeld staat op

- uw groene kaart
- uw bijstandskaat

Denk eraan

- dit nummer op te slaan in uw gsm
- uw bijstandskaat in uw portefeuille te bewaren
- uw groene kaart, die tot de verplichte autopapieren behoort, in uw handschoenkastje te leggen met een exemplaar van het aanrijdingsformulier



AXA Belgium, NV van verzekeringen toegelaten onder het nr. 0039 (KB 04-07-1979, BS 14-07-1979)
Maatschappelijke zetel: Vorstlaan 25 - B-1170 Brussel ▪ Tel.: 02 678 61 11 ▪ Fax: 02 678 93 40
Internet: www.axa.be ▪ RPR/BTW BE 404 483 367

AANRIJDINGSFORMULIER

1. Datum aanrijding: 14.02.2000 2. Localisatie: Land: België Plaats: Hoeilaart, Heren-Eikerstraat 3. Gewonde(n), ook licht gew. neen ja

4. Materiële schade aan andere voertuigen dan A en B: neen ja andere objecten dan voertuigen: neen ja 5. Getuigen: naam, adres, tel.:

VOERTUIG A
 6. Verzekeringnemer/verzekerde (zie verzekeringsattest)
 NAAM: Janssens
 Voornaam: Karel
 Adres: Nieuwstraat 14, Gent
 Postcode: 9000 Land: België
 Tel. of e-mail: 09 / 273 1415

12. TOEDRACHT
 ▼ Zet een kruis (x) in elk van de betreffende vakjes, om de schets te verduidelijken. (Schrapen wat niet past.)

1 * stond geparkeerd / stond stil
 2 reed weg uit parkeerstand / deed een portier open
 3 ging parkeren
 4 reed weg van een parkeerplaats, een uitrit, een onverharde weg
 5 was bezig een parkeerterrein, een inrit, onverharde weg op te rijden
 6 wilde een verkeersplein oprijden (rondgaand verkeer)
 7 reed op een verkeersplein (rondgaand verkeer)
 8 botste op achterzijde, rijdend in dezelfde richting en op dezelfde rijstrook
 9 reed in dezelfde richting en op een andere rijstrook
 10 veranderde van rijstrook
 11 haalde in
 12 ging rechtsaf
 13 ging linksaf
 14 reed achteruit
 15 kwam op een rijbaan bestemd voor het tegemoetkomend verkeer
 16 kwam van rechts (op een kruising)
 17 lette niet op het voorrangstekende of op het rode licht

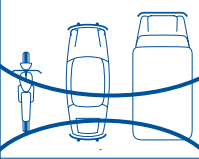
8 ◀ ▶ 1

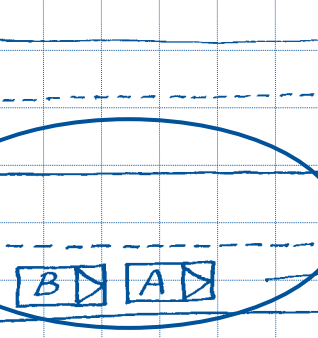
VOERTUIG B
 6. Verzekeringnemer/verzekerde (zie verzekeringsattest)
 NAAM: Pieters
 Voornaam: Koen
 Adres: Herkstraat 5 Overijse
 Postcode: Land: België
 Tel. of e-mail:


7. Voertuig
 MOTORRIJTUIG AANHANGWAGEN
 Merk, type: Volvo S40
 Kenteken nr.: DHM 845
 Land van inschrijving: België

8. Verzekeringsonderneming (zie verzekeringsattest)
 NAAM: ABC
 Contractnr.: 145678
 Nr. van groene kaart: 9408321
 Verzekeringssatstet of groene kaart geldig vanaf: tot: 20.09.00
 Agentschap (of bureau, of makelaar):
 NAAM: Blaes
 Adres: Luik Land: België
 Tel. of e-mail:

9. Bestuurder (zie rijbewijs)
 NAAM: Pieters
 Voornaam: Koen
 Geboortedatum: 10.04.1970
 Adres: Herkstraat 5 Overijse Land: België
 Tel. of e-mail: 7.25401
 Rijbewijs nr.:
 Categorie (A, B, ...): B
 Rijbewijs geldig tot:

10. Geef met een pijl aan waar het voertuig A het eerst werd geraakt (-)

 11. Zichtbare schade aan voertuig A: achterbumper, ruiten
 14. Mijn opmerkingen:

13. Situatieschets van de aanrijding
Goed sangeven: 1. wegkruising - 2. rijrichting van voertuigen A en B - 3. hun positie op het moment der botsing - 4. verkeersstekens - 5. straatnamen (of wegen).


10. Geef met een pijl aan waar het voertuig B het eerst werd geraakt (+)

 11. Zichtbare schade aan voertuig B: voorbumper, beschadigd
 14. Mijn opmerkingen:

15. Handtekening bestuurders


Getuigen: vermeld hun naam en adres:

Kruis de vakjes aan die stroken met uw situatie - linkervakjes voertuig A - rechtervakjes voertuig B

Vermeld de volledige identiteit van de verzekeringsnemer

Vermeld duidelijk het merk, het type en de nummerplaat van het voertuig

De naam van de verzekeringsmaatschappij en het contractnummer zijn belangrijk

Naam, voornaam, adres van de bestuurder en inlichtingen over zijn rijbewijs

Tel het aantal aangekruiste vakjes op

Duid aan waar het voertuig het eerst werd geraakt en beschrijf ook de ernst van de zichtbare schade aan het voertuig.

Vul het formulier in aan de hand van dit voorbeeld

Vermeld uw bijzondere opmerkingen om de omstandigheden van het ongeval te verduidelijken. Indien u niet akkoord gaat met de opmerkingen van de bestuurder van het ander voertuig, vermeld dat dan.

Vergeet niet het formulier te ondertekenen

De schets moet precies zijn en de verhoudingen moeten kloppen. Vergeet de verkeersstekens (borden, pijlen, doorlopende streep ...) niet. Duid aan welk voertuig A of B is.

De gegevens op dit formulier worden gebruikt om het schadegeval in kwestie te behandelen. Ze kunnen worden opgenomen in het RSH-bestand (Speciale Reclame) van Dacia s.a.s., dat tot doel stelt risico's correct te beheersen en verzekeringsfraude te bestrijden (iedere persoon die zijn identiteit aanboort, heeft het RSH-zicht tot Dacia s.a.s. toegevoegd). Het formulier wordt niet verspreid. Het formulier wordt niet verspreid. Het formulier wordt niet verspreid. Het formulier wordt niet verspreid. Het formulier wordt niet verspreid.

1. Datum aanrijding	Uur	2. Localisatie: Plaats:	3. Gewonde(n), ook licht gew. neen <input type="checkbox"/> ja <input type="checkbox"/>
		Land:	

4. Materiële schade aan andere voertuigen dan A en B andere objecten dan voertuigen neen <input type="checkbox"/> ja <input type="checkbox"/> neen <input type="checkbox"/> ja <input type="checkbox"/>	5. Getuigen: naam, adres, tel,
---	--------------------------------------

VOERTUIG A

6. Verzekeringnemer/verzekerde (zie verzekeringsattest)

NAAM:

Voornaam:

Adres:

Postcode: Land:

Tel. of e-mail:

7. Voertuig

MOTORRIJTUIG	AANHANGWAGEN
Merk, type	Kenteken nr.
Kenteken nr.	
Land van inschrijving	

8. Verzekeringsonderneming (zie verzekeringsattest)

NAAM:

Contractnr:

Nr. van groene kaart:

Verzekeringssattest of groene kaart geldig vanaf: tot:

Agentschap (of bureau, of makelaar)

NAAM:

Adres:

..... Land:

Tel. of e-mail:

Is de schade aan het voertuig verzekerd in het contract? neen ja

9. Bestuurder (zie rijbewijs)

NAAM:

Voornaam:

Geboortedatum:

Adres:

..... Land:

Tel. of e-mail:

Rijbewijs nr.

Categorie (A, B, ...):

Rijbewijs geldig tot:

10. Geef met een pijl aan waar het voertuig A het eerst werd geraakt (→)

11. Zichtbare schade aan voertuig A:

.....

.....

14. Mijn opmerkingen:

.....

.....

12. TOEDRACHT

▼ Zet een kruis (x) in elk van de betreffende vakjes, om de schets te verduidelijken. ▼

A * Schrappen wat niet past

1 * stond geparkeerd / stond stil

2 reed weg uit parkeerstand / deed een portier open

3 ging parkeren

4 reed weg van een parkeerplaats, een uitrit, een onverharde weg

5 was bezig een parkeerterrein, een inrit, onverharde weg op te rijden

6 wilde een verkeersplein oprijden (rondgaand verkeer)

7 reed op een verkeersplein (rondgaand verkeer)

8 botste op achterzijde, rijdend in dezelfde richting en op dezelfde rijstrook

9 reed in dezelfde richting en op een andere rijstrook

10 veranderde van rijstrook

11 haalde in

12 ging rechtsaf

13 ging linksaf

14 reed achteruit

15 kwam op een rijbaan bestemd voor het tegemoetkomend verkeer

16 kwam van rechts (op een kruising)

17 lette niet op het voorrangsteken of op het rode licht

◀ Vermeld het aantal aangekruiste vakjes. ▶

Door BEIDE bestuurders te ondertekenen

Houdt geen erkenning van aansprakelijkheid in; dient uitsluitend voor het vaststellen van identiteit en feitelijke gegevens; bevordert snelle schade-afhandeling

13. **Situatieschets van de aanrijding** 13.

Goed aangeven: 1. wegsituatie - 2. rijrichting van voertuigen A en B - 3. hun positie op het moment der botsing - 4. verkeersstekens - 5. straatnamen (of wegen).

15. Handtekening bestuurders 15.

VOERTUIG B

6. Verzekeringnemer/verzekerde (zie verzekeringsattest)

NAAM:

Voornaam:

Adres:

Postcode: Land:

Tel. of e-mail:

7. Voertuig

MOTORRIJTUIG	AANHANGWAGEN
Merk, type	Kenteken nr.
Kenteken nr.	
Land van inschrijving	

8. Verzekeringsonderneming (zie verzekeringsattest)

NAAM:

Contractnr:

Nr. van groene kaart:

Verzekeringssattest of groene kaart geldig vanaf: tot:

Agentschap (of bureau, of makelaar)

NAAM:

Adres:

..... Land:

Tel. of e-mail:

Is de schade aan het voertuig verzekerd in het contract? neen ja

9. Bestuurder (zie rijbewijs)

NAAM:

Voornaam:

Geboortedatum:

Adres:

..... Land:

Tel. of e-mail:

Rijbewijs nr.

Categorie (A, B, ...):

Rijbewijs geldig tot:

10. Geef met een pijl aan waar het voertuig B het eerst werd geraakt (→)

11. Zichtbare schade aan voertuig B:

.....

.....

14. Mijn opmerkingen:

.....

.....

De gegevens op dit formulier worden gebruikt om het schadegeval in kwestie te beheren. Ze kunnen worden opgenomen in het RSR-bestand (Speciale Risico's) van Databasur e.s.v., dat zich tot doel stelt risico's correct te analyseren en verzekeringsfraude te bestrijden. Iedere persoon die zijn identiteit aantoonbaar heeft het recht zich tot Databasur te richten om de gegevens die op hem betrekking hebben, in te zien en/of te laten rechtzetten. Om dat recht uit te oefenen moet deze persoon een gedateerd en ondertekend verzoek, samen met een kopie van zijn identiteitskaart, sturen naar Databasur, dienst Identiteitskaart, sturen naar Meisjesplantsoen 29, 1000 Brussel.

AANGIFTE VAN ONGEVAL

in te vullen door de verzekeringsnemer,
onmiddellijk door te sturen aan ZIJN verzekeraar.

Blad 1/2

<ul style="list-style-type: none"> • DE VERBALISERENDE OVERHEID Werd er proces-verbaal opgesteld? Door wie? Zo mogelijk nummer van het P.V. Heeft de bestuurder van uw voertuig een bloedproef of een andere alcohol- of drugtest ondergaan? Heeft de bestuurder van uw voertuig geweigerd een dergelijke test te ondergaan? De documenten die eventueel door de verbaliserende overheid zijn overgemaakt, dienen aan uw verzekeraar te worden doorgezonden. 	<input type="checkbox"/> neen <input type="checkbox"/> ja	GEBEURLIJKE BIJKOMENDE INLICHTINGEN																		
<ul style="list-style-type: none"> • UW VOERTUIG: Chassisnummer Cilinderinhoud of vermogen Gebruik op het ogenblik van het ongeval Datum en resultaat van de laatste technische keuring 	<p>privé - weg van of naar het werk - beroep *</p>																			
<ul style="list-style-type: none"> • DE HERSTELLER: naam en adres 	<input type="checkbox"/> neen <input type="checkbox"/> ja																			
<ul style="list-style-type: none"> • DE AANHANGWAGEN VAN UW VOERTUIG Merk en type Chassisnummer Hoogst toegelaten gewicht (tarra + lading) 																				
<ul style="list-style-type: none"> • DE BESTUURDER VAN UW VOERTUIG Is hij gewone bestuurder? In welke hoedanigheid stuurde hij? Geboortedatum? 	<input type="checkbox"/> neen <input type="checkbox"/> ja werknemer - eigenaar - verwant - vriend - garagehouder *																			
<ul style="list-style-type: none"> • DE B.T.W. Beroep van de eigenaar van het voertuig? Wat is zijn registratienummer bij de B.T.W. ? Heeft hij het recht de B.T.W. af te trekken met betrekking tot het beschadigde goed? Zo ja, 	<input type="checkbox"/> neen <input type="checkbox"/> ja geheel - gedeeltelijk * %																			
<ul style="list-style-type: none"> • DE GEWONDEN (vermeld hun naam, voornaam, adres en telefoonnummer en, zo mogelijk, de aard van hun letsels) In uw voertuig: In het voertuig van derde: Buiten deze voertuigen: 																				
<ul style="list-style-type: none"> • ANDERE MATERIELE SCHADE dan aan voertuigen A en B (aard en omvang) Naam en adres van de schadelijders: 																				
<ul style="list-style-type: none"> • DE AANSPRAKELIJKHEID: wie is, naar uw mening, aansprakelijk en waarom? 																				
<ul style="list-style-type: none"> • VERZEKERINGEN DIE VOOR UW VOERTUIG AFGESLOTEN WERDEN: <table border="1" style="width: 100%; border-collapse: collapse;"> <thead> <tr> <th style="width: 16.6%;">BURG. AANSPR.</th> <th style="width: 16.6%;">EIGEN SCHADE</th> <th style="width: 16.6%;">BRAND</th> <th style="width: 16.6%;">DIEFSTAL</th> <th style="width: 16.6%;">RECHTSBIJSTAND</th> <th style="width: 16.6%;">INZITT. AUTO</th> </tr> </thead> <tbody> <tr> <td>Naam van de Mij</td> <td>Naam van de Mij</td> <td>Naam van de Mij</td> <td>Naam van de Mij</td> <td>Naam van de Mij</td> <td>Naam van de Mij</td> </tr> <tr> <td>Polisnummer</td> <td>Polisnummer</td> <td>Polisnummer</td> <td>Polisnummer</td> <td>Polisnummer</td> <td>Polisnummer</td> </tr> </tbody> </table>			BURG. AANSPR.	EIGEN SCHADE	BRAND	DIEFSTAL	RECHTSBIJSTAND	INZITT. AUTO	Naam van de Mij	Naam van de Mij	Naam van de Mij	Naam van de Mij	Naam van de Mij	Naam van de Mij	Polisnummer	Polisnummer	Polisnummer	Polisnummer	Polisnummer	Polisnummer
BURG. AANSPR.	EIGEN SCHADE	BRAND	DIEFSTAL	RECHTSBIJSTAND	INZITT. AUTO															
Naam van de Mij	Naam van de Mij	Naam van de Mij	Naam van de Mij	Naam van de Mij	Naam van de Mij															
Polisnummer	Polisnummer	Polisnummer	Polisnummer	Polisnummer	Polisnummer															
<ul style="list-style-type: none"> • BEZIT U NOG EEN AANRIJDINGSFORMULIER? <input type="checkbox"/> neen <input type="checkbox"/> ja Opgesteld te op 20 • NUMMER VAN UW POST- OF BANKREKENING 																				
<div style="display: flex; justify-content: space-between;"> <div> <input type="text"/> <input type="text"/> <input type="text"/> <input type="text"/> <input type="text"/> <input type="text"/> <input type="text"/> <input type="text"/> <input type="text"/> <input type="text"/> <input type="text"/> <input type="text"/> <input type="text"/> <input type="text"/> <input type="text"/> </div> <div style="text-align: right;"> Handtekening </div> </div>																				

* Schrappen wat niet van toepassing is

1. Datum aanrijding: _____ Uur: _____

2. Localisatie: Plaats: _____
Land: _____

3. Gewonde(n), ook licht gew.
neen ja

4. Materiële schade aan
andere voertuigen dan A en B: _____
andere objecten dan voertuigen: _____
neen ja neen ja

5. Getuigen: naam, adres, tel. _____

VOERTUIG A

6. Verzekeringnemer/verzekerde (zie verzekeringsattest)
NAAM: _____
Voornaam: _____
Adres: _____
Postcode: _____ Land: _____
Tel. of e-mail: _____

7. Voertuig

MOTORRIJTUIG	AANHANGWAGEN
Merk, type	
Kenteken nr.	Kenteken nr.
Land van inschrijving	Land van inschrijving

8. Verzekeringsonderneming (zie verzekeringsattest)
NAAM: _____
Contractnr: _____
Nr. van groene kaart: _____
Verzekeringssattest
of groene kaart geldig vanaf: _____ tot: _____
Agentschap (of bureau, of makelaar) _____
NAAM: _____
Adres: _____
..... Land: _____
Tel. of e-mail: _____
Is de schade aan het voertuig verzekerd in het contract? neen ja

9. Bestuurder (zie rijbewijs)
NAAM: _____
Voornaam: _____
Geboortedatum: _____
Adres: _____
..... Land: _____
Tel. of e-mail: _____
Rijbewijs nr. _____
Categorie (A, B, ...): _____
Rijbewijs geldig tot: _____

10. Geef met een pijl aan waar het voertuig A het eerst werd geraakt (→)

11. Zichtbare schade aan voertuig A:

14. Mijn opmerkingen:

12. TOEDRACHT

▼ Zet een kruis (x) in elk van de betreffende vakjes, om de schets te verduidelijken. ▼
** Schrappen wat niet past*

A		B
<input type="checkbox"/> 1	* stond geparkeerd / stond stil	<input type="checkbox"/> 1
<input type="checkbox"/> 2	reed weg uit parkeerstand / deed een portier open	<input type="checkbox"/> 2
<input type="checkbox"/> 3	ging parkeren	<input type="checkbox"/> 3
<input type="checkbox"/> 4	reed weg van een parkeerplaats, een uitrit, een onverharde weg	<input type="checkbox"/> 4
<input type="checkbox"/> 5	was bezig een parkeerterrein, een inrit, onverharde weg op te rijden	<input type="checkbox"/> 5
<input type="checkbox"/> 6	wilde een verkeersplein oprijden (rondgaand verkeer)	<input type="checkbox"/> 6
<input type="checkbox"/> 7	reed op een verkeersplein (rondgaand verkeer)	<input type="checkbox"/> 7
<input type="checkbox"/> 8	botste op achterzijde, rijdend in dezelfde richting en op dezelfde rijstrook	<input type="checkbox"/> 8
<input type="checkbox"/> 9	reed in dezelfde richting en op een andere rijstrook	<input type="checkbox"/> 9
<input type="checkbox"/> 10	veranderde van rijstrook	<input type="checkbox"/> 10
<input type="checkbox"/> 11	haalde in	<input type="checkbox"/> 11
<input type="checkbox"/> 12	ging rechtsaf	<input type="checkbox"/> 12
<input type="checkbox"/> 13	ging linksaf	<input type="checkbox"/> 13
<input type="checkbox"/> 14	reed achteruit	<input type="checkbox"/> 14
<input type="checkbox"/> 15	kwam op een rijbaan bestemd voor het tegemoetkomend verkeer	<input type="checkbox"/> 15
<input type="checkbox"/> 16	kwam van rechts (op een kruising)	<input type="checkbox"/> 16
<input type="checkbox"/> 17	lette niet op het voorrangsteken of op het rode licht	<input type="checkbox"/> 17
<input type="checkbox"/>	Vermeld het aantal aangekruiste vakjes.	<input type="checkbox"/>

Door BEIDE bestuurders te ondertekenen
Houdt geen erkenning van aansprakelijkheid in; dient uitsluitend voor het vaststellen van identiteit en feitelijke gegevens; bevordert snelle schade-afhandeling

13. Situatieschets van de aanrijding 13.

Goed aangeven: 1. wegsituatie - 2. rijrichting van voertuigen A en B - 3. hun positie op het moment der botsing - 4. verkeersstekens - 5. straatnamen (of wegen).

VOERTUIG B

6. Verzekeringnemer/verzekerde (zie verzekeringsattest)
NAAM: _____
Voornaam: _____
Adres: _____
Postcode: _____ Land: _____
Tel. of e-mail: _____

7. Voertuig

MOTORRIJTUIG	AANHANGWAGEN
Merk, type	
Kenteken nr.	Kenteken nr.
Land van inschrijving	Land van inschrijving

8. Verzekeringsonderneming (zie verzekeringsattest)
NAAM: _____
Contractnr: _____
Nr. van groene kaart: _____
Verzekeringssattest
of groene kaart geldig vanaf: _____ tot: _____
Agentschap (of bureau, of makelaar) _____
NAAM: _____
Adres: _____
..... Land: _____
Tel. of e-mail: _____
Is de schade aan het voertuig verzekerd in het contract? neen ja

9. Bestuurder (zie rijbewijs)
NAAM: _____
Voornaam: _____
Geboortedatum: _____
Adres: _____
..... Land: _____
Tel. of e-mail: _____
Rijbewijs nr. _____
Categorie (A, B, ...): _____
Rijbewijs geldig tot: _____

10. Geef met een pijl aan waar het voertuig B het eerst werd geraakt (→)

11. Zichtbare schade aan voertuig B:

14. Mijn opmerkingen:

15. Handtekening bestuurders 15.

A

B

De gegevens op dit formulier worden gebruikt om het schadegeval in kwestie te beheren. Ze kunnen worden opgenomen in het PSR-bestand (Spaciale Risico's) van Datasur u.s.v., dat zich tot doel stelt risico's correct te analyseren en verzekeringsfraude te bestrijden. Iedere persoon die zijn identiteit aanlevert, heeft het recht zich tot Datasur te richten om de gegevens die op hem betrekking hebben, in te zien en/of te laten rechtzetten. Om dat recht uit te oefenen moet deze persoon een gedateerd en ondertekend verzoek, samen met een kopie van zijn identiteitskaart, sturen naar Datasur, dienst Bestanden, de Mieuwslaan 29, 1000 Brussel.

AANGIFTE VAN ONGEVAL

in te vullen door de verzekeringsnemer,
onmiddellijk door te sturen aan ZIJN verzekeraar.

Blad 2/2

<ul style="list-style-type: none"> • DE VERBALISERENDE OVERHEID Werd er proces-verbaal opgesteld? Door wie? Zo mogelijk nummer van het P.V. Heeft de bestuurder van uw voertuig een bloedproef of een andere alcohol- of drugtest ondergaan? Heeft de bestuurder van uw voertuig geweigerd een dergelijke test te ondergaan? De documenten die eventueel door de verbaliserende overheid zijn overgemaakt, dienen aan uw verzekeraar te worden doorgezonden. 	<input type="checkbox"/> neen <input type="checkbox"/> ja	GEBEURLIJKE BIJKOMENDE INLICHTINGEN																		
<ul style="list-style-type: none"> • UW VOERTUIG: Chassisnummer Cilinderinhoud of vermogen Gebruik op het ogenblik van het ongeval Datum en resultaat van de laatste technische keuring 	<p style="text-align: center;">privé - weg van of naar het werk - beroep *</p>																			
<ul style="list-style-type: none"> • DE HERSTELLER: naam en adres 	<input type="checkbox"/> neen <input type="checkbox"/> ja																			
<ul style="list-style-type: none"> • DE AANHANGWAGEN VAN UW VOERTUIG Merk en type Chassisnummer Hoogst toegelaten gewicht (tarra + lading) 																				
<ul style="list-style-type: none"> • DE BESTUURDER VAN UW VOERTUIG Is hij gewone bestuurder? In welke hoedanigheid stuurde hij? Geboortedatum? 	<input type="checkbox"/> neen <input type="checkbox"/> ja werknemer - eigenaar - verwant - vriend - garagehouder *																			
<ul style="list-style-type: none"> • DE B.T.W. Beroep van de eigenaar van het voertuig? Wat is zijn registratienummer bij de B.T.W. ? Heeft hij het recht de B.T.W. af te trekken met betrekking tot het beschadigde goed? Zo ja, 	<input type="checkbox"/> neen <input type="checkbox"/> ja geheel - gedeeltelijk * %																			
<ul style="list-style-type: none"> • DE GEWONDEN (vermeld hun naam, voornaam, adres en telefoonnummer en, zo mogelijk, de aard van hun letsels) In uw voertuig: In het voertuig van derde: Buiten deze voertuigen: 	<div style="border: 1px solid black; padding: 5px; width: fit-content; margin: auto;"> Alle oplichting of poging tot oplichting van de verzekeringsmaatschappij kan strafrechtelijk vervolgd worden op grond van artikel 496 van het Strafwetboek. </div>																			
<ul style="list-style-type: none"> • ANDERE MATERIELE SCHADE dan aan voertuigen A en B (aard en omvang) Naam en adres van de schadelijders: 																				
<ul style="list-style-type: none"> • DE AANSPRAKELIJKHEID: wie is, naar uw mening, aansprakelijk en waarom? 																				
<ul style="list-style-type: none"> • VERZEKERINGEN DIE VOOR UW VOERTUIG AFGESLOTEN WERDEN: <table border="1" style="width: 100%; border-collapse: collapse; text-align: center;"> <thead> <tr> <th style="width: 16.6%;">BURG. AANSPR.</th> <th style="width: 16.6%;">EIGEN SCHADE</th> <th style="width: 16.6%;">BRAND</th> <th style="width: 16.6%;">DIEFSTAL</th> <th style="width: 16.6%;">RECHTSBIJSTAND</th> <th style="width: 16.6%;">INZITT. AUTO</th> </tr> </thead> <tbody> <tr> <td>Naam van de Mij</td> <td>Naam van de Mij</td> <td>Naam van de Mij</td> <td>Naam van de Mij</td> <td>Naam van de Mij</td> <td>Naam van de Mij</td> </tr> <tr> <td>Polisnummer</td> <td>Polisnummer</td> <td>Polisnummer</td> <td>Polisnummer</td> <td>Polisnummer</td> <td>Polisnummer</td> </tr> </tbody> </table>			BURG. AANSPR.	EIGEN SCHADE	BRAND	DIEFSTAL	RECHTSBIJSTAND	INZITT. AUTO	Naam van de Mij	Naam van de Mij	Naam van de Mij	Naam van de Mij	Naam van de Mij	Naam van de Mij	Polisnummer	Polisnummer	Polisnummer	Polisnummer	Polisnummer	Polisnummer
BURG. AANSPR.	EIGEN SCHADE	BRAND	DIEFSTAL	RECHTSBIJSTAND	INZITT. AUTO															
Naam van de Mij	Naam van de Mij	Naam van de Mij	Naam van de Mij	Naam van de Mij	Naam van de Mij															
Polisnummer	Polisnummer	Polisnummer	Polisnummer	Polisnummer	Polisnummer															
<ul style="list-style-type: none"> • BEZIT U NOG EEN AANRIJDINGSFORMULIER? <input type="checkbox"/> neen <input type="checkbox"/> ja Opgesteld te op 20 • NUMMER VAN UW POST- OF BANKREKENING 																				
<div style="display: flex; justify-content: space-around; align-items: center;"> <div style="border: 1px solid black; width: 40px; height: 20px; display: flex; justify-content: space-between; align-items: center;"> </div> <div style="border: 1px solid black; width: 160px; height: 20px; display: flex; justify-content: space-between; align-items: center;"> </div> <div style="border: 1px solid black; width: 40px; height: 20px; display: flex; justify-content: space-between; align-items: center;"> </div> </div> <p style="text-align: right; margin-top: 5px;">Handtekening</p>																				

* Schrappen wat niet van toepassing is

Indien er materiële schade is andere dan aan voertuigen A en B, vermeld dan hier naam en adres enz. van de eigenaren.

Indien er gewonden zijn, noteer hier hun naam, voornaam, adres en telefoonnummer en, zo mogelijk, de aard van hun letsels.

Wanneer U dan de ongevalsangifte invult (op de achterkant van de vaststelling), zult U deze inlichtingen overschrijven.

- In uw voertuig:

.....
.....
.....

- In het voertuig van derde:

.....
.....
.....

- Buiten deze voertuigen:

.....
.....
.....

- Andere materiële schade dan aan voertuigen A en B:

.....
.....
.....